



Korrosionsschutz
variiert je nach System
und Ausführung

Kennen Sie das auch? Sie haben keine saubere Mähkante von Ihrer Rasenfläche zu den Pflanzbeeten, die beispielsweise mit Rindenmulch abgedeckt sind? Ihr Rasenmäher lässt sich am Rande der Rasenfläche schlecht fahren und Sie kommen nie bis an den äußeren Rasenrand? Suchen Sie sich aus unserem großen Kantensortiment das passende System aus.

Rasenkanten befahrbar

Rasenkante mit befahrbarem Modul und ideal als Mähkante geeignet. Kein separates Trimmen der seitlichen Grashalme mehr. Die Rasenkanten sind als Endlosverbindung vorgesehen und können nachträglich immer wieder erweitert, bzw. verlängert werden.

Rasenkante Comfort Metall verzinkt



Die Kanten können im Winkel von 0° bis 90° montiert werden.

Kantenbreite befahrbar:

ca. 40 mm

Kantenhöhe über Erdreich:

ca. 30 mm

Kantenhöhe unter Erdreich:

ca. 60 mm

Kantenlänge: 590 mm 21656

Kantenlänge: 1180 mm 21655

Rasenkante Comfort aus Kunststoff



Die Kanten können auch im Bogen montiert werden.

Kantenlänge: 500 mm

Kante ohne Rand 24886

Kante mit Rand 24885

Rasenkante bordo aus Corten-Stahl



Die Kante wird mit 90° Elementen über Eck verbunden.

Kantenbreite: ca. 130 mm

Kantenhöhe: ca. 110 mm

Kantenlänge: 1180 mm 30066

Innenecke: 90° 30067

Außenecke: 90° 30068

Rasenkante für Mähroboter



Rasenkante für Mähroboter
(Überbau für Randdraht)

Einstecktiefe: 65 mm

Kantenbreite: ca. 120 mm

Verzinkt: 801 mm 46096

Verzinkt: 437 mm 46097

Corten: 801 mm 46098

Corten: 437 mm 46099

Rasenkanten standard

Schlichte Rasenkanten aus Metall oder Kunststoff zum einfachen Verbauen.

Sie sind frei in der Form biegsam und hervorragend für gerade, gebogene oder kantige Abtrennungen geeignet. ✓

Die Rasenkanten sind als Endlosverbindung vorgesehen und können nachträglich immer wieder erweitert, bzw. verlängert werden.

Rasenkante Standard Metall verzinkt



Kantenlänge: 1180 mm
Kantenhöhe: 130 mm
 1 Stück 10953
 4er Pack 24612
 5er Pack 24613
Kantenhöhe: 200 mm
 1 Stück 24855
 3er Pack 24938

Rasenkante Standard Corten-Stahl



Kantenlänge: 1180 mm
Kantenhöhe: 130 mm
 1 Stück 28930
Kantenhöhe: 200 mm
 1 Stück 28931

Rasenkante Standard aus Kunststoff



Sehr stabil und flexibel. Farbe anthrazitgrau
Kantenlänge: 1180 mm
Kantenhöhe: 130 mm
 1 Stück 23882

Rasenkante Noppenstruktur



Mit Noppenstruktur für einen besseren Griff. Aus verzinktem Metall.

Materialstärke: 0,65 mm
Kantenlänge: 1180 mm
Kantenhöhe: 130 mm 30171
Kantenhöhe: 200 mm 30172

Rasenkante NT Metall verzinkt



Sehr stabil und verwindungssteif durch gewellte Form mit 1 cm starker Schlaufe als oberer Abschluss.

Kantenlänge: 1180 mm
Kantenhöhe: 130 mm 30192
Kantenhöhe: 200 mm 30193

Rasenkante Basic Metall verzinkt



Zer Set Rasenkanten

Kantenhöhe: 100 mm
Kantenlänge: 1000 mm
Materialstärke: 0,5 mm 30194

Rasenkante Kreis Metall verzinkt




Passend zu Rasenkante Standard.

Kreis Kantenhöhe: 130 mm
verzinkte Ausführung
 Ø 200 mm 23930
 Ø 300 mm 23931
 Ø 400 mm 23932

Kreis Kantenhöhe: 130 mm
Corten-Stahl
 Ø 200 mm 23930
 Ø 300 mm 23931
 Ø 400 mm 23932

Gabionen in Form – Mähroboter



Leer

Garage 3-seitig geschlossen

Inkl. Pflanzschale mit zwei Ablauflöchern.
 Einbau der Ladestation erfolgt innenliegend.

Abmessungen:
 750 x 530 x 750 mm
Innenmaß:
 550 x 400 x 640 mm
 Steinbedarf ca. 125 kg 45597



Befüllt

Vormontiert

Gartentipp: Saubere Rasenkanten



Um hinter Ihren Rasenkanten ein sauberes Beet zu erhalten, welches nur wenig Unkraut oder ungewünschte Gräser hervorbringt, empfehlen wir Ihnen um die Pflanzen ein Unkraut-Stopvlies auszulegen, welches Sie mit Rindenmulch oder Zierkies belegen können.

Passende Produkte finden Sie auf Seite 6.



Rasenkanten auf Rolle

Schlichte Rasenkante aus Metall oder Kunststoff. Zum schnellen Verbauen auf Rolle geliefert.

Rasenkanten auf Rolle werden in der Kunststoffvariante als Endlosverbindung geliefert und können nachträglich immer wieder erweitert, bzw. verlängert werden. Die Variante aus verzinktem Metall hat keine direkten Verbindungsteile.

Die Rasenkanten lassen sich an den Ecken oder Bogen in Form biegen und sind dadurch optimal für gerade, gebogene oder kantige Abtrennungen geeignet.

Rasenkante PVC mit Rand



Farbe schwarz
Kantenlänge: 6100 mm
Kantenrand: ca. 6 mm
Kantenhöhe: 100 mm **23883**

Rasenkante „Welle“ Metall verzinkt



Kantenlänge: 5000 mm
Kantenhöhe: 130 mm **24856**
Kantenhöhe: 200 mm **29406**

Rasenkantenband Metall verzinkt



Mit Noppenstruktur
Kantenlänge: 5000 mm **30169**
 Mit kleinen Wellen
Kantenhöhe: 140 mm **30170**

Rasenkanten Zubehör

Unkraut-Stop-Vlies



Das Unkraut-Stop-Vlies kann je nach Materialdicke als ganze Rolle oder per lfm bestellt werden.

Farbe schwarz
 Einfach mit einer Schere oder einem Gartenmesser zuschneidbar.
Rollenbreite: 900 mm
Materialstärke: 90 gr/m²
 Rolle 10 m **23978**

Rasenkantenstecher



Der Rasenkantenstecher wird verwendet wie ein Spaten. Jedoch ist die Stechfläche gerade. Der Rasenkantenstecher hat einen Holzstiel.

Stiellänge: 1000 mm
Stechbreite: 240 mm **24843**


Formkanten

Gestalten Sie zwischen Ihren Blumenbeeten und Ihrer Rasenfläche nochmals einen Streifen mit unseren Formkanten.

Die Formkanten können in zwei unterschiedlichen Ausführungen bezogen werden und so kann durch die Kombination beider Systeme eine einzigartige Gestaltungsfäche aus unterschiedlichen Materialien erfolgen.



Formgitter




Formgitter für Beetgestaltung
Größe: ca. 350-380 mm
Höhe: 40 mm
 Herz **24854**
 Herz **45583**
Höhe: 80 mm
 Herz **45582**
 Stern **45585**
 Kreis **45584**

Formkante Metall



Formkante U-Profil
 760 - 1500 mm ausziehbar
 Inkl. 6 Stück Heringe und 2 Stück Abschlussbleche **23953**

Formkante PVC



Formkante Kunststoff auf Rolle
 5000 mm zuschneidbar
 Inkl. 10 Stück Spezialheringe **23954**




Korrosionsschutz
in vier Ausführungen
lieferbar

Wir bieten Ihnen die Beeteinfassungen Gartenprofil 3000 von terra-S. Diese Profile sind vielseitig einsetzbare Einfassungen für jeden Garten, Rasen und Beete. Verwendet als Wegbegrenzung sorgen sie für den nötigen Seitenhalt. Als Teichumrandung, zur Böschungssicherung und Begrenzung Ihrer Terrasse geben die Metallkanten Stabilität und schaffen schöne, klare Grenzen. Das terra-S Winkelprofil ist eine ideale Randeinfassung für Pflaster und Natursteinflächen.

Materialien wie Rasen, Gartenerde und Steine werden sauber voneinander getrennt. Die Stahlbänder sind zudem eine wirksame Wurzelsperre und verhindern ausuferndes Wachstum von Unkraut und Rasen. Das arbeitsintensive Beetkanten abstechen und Wegkanten sauber halten entfällt. Man spart viel Zeit und der Garten ist pflegeleichter. Zudem machen die Begrenzungen eine gezielte, effiziente Bewässerung im Garten möglich. **Und ein weiterer Vorteil: Gartenprofil 3000 ist flexibel.** Mit den biegbaren Rasenkanten lassen sich auch individuelle Formen problemlos verwirklichen.


Gartenprofil 3000 gibt es in verschiedenen Materialien und Profilhöhen. Die Standardlänge von 2,40 m kann bei Bedarf auf der Baustelle mit einer Flex gekürzt werden. Die Profile werden direkt in die Erde eingebaut als Beeteinfassung und Rasenkante, als Pflanzrahmen, Pflanzbegrenzung und Teichumrandung. Gartenprofil 3000 als Wege- und Pflasterprofil, Belagseinfassung, als Wegebegrenzungsband, als Wegeeinfassung wird beim Einbau in Betonfundamente gesetzt.

Das Material



Feuerverzinkt

Elemente aus Stahl, welcher nach dem Bearbeiten hochwertig feuerverzinkt wurde.



Edelstahl

Alle Bauteile aus exklusivem Edelstahl nach Typ 1.4016 (Chromstahl)



Aluminium

Elemente und Bauteile aus hochwertigem und langlebigem Aluminium.



Corten

Elemente aus Edlerrostblech aus Cortenstahl. Material wird unverrostet geliefert.

Gerade Elemente und Ecken



38

Rasenkanten



39

Ecken

| Ausführung Höhe | Elemente gerade | | | | | Eckelemente 90° | |
|----------------------|-----------------|--------|---------|---------|---------|-----------------|-------|
| | 300 mm | 800 mm | 1200 mm | 1800 mm | 2400 mm | Aussen | Innen |
| Feuerverzinkt | | | | | | | |
| 100 mm | ---- | ---- | ---- | ---- | 44984 | 45039 | 45038 |
| 150 mm | 21849 | 21850 | 21851 | 21852 | 21853 | 21854 | 21855 |
| 200 mm | ---- | ---- | ---- | ---- | 44985 | 45040 | 45041 |
| 300 mm | ---- | ---- | ---- | ---- | 44986 | 45043 | 45042 |
| Edelstahl | | | | | | | |
| 100 mm | ---- | ---- | 45003 | ---- | 45002 | 45057 | 45058 |
| 150 mm | 44992 | 44993 | 44994 | 44995 | 44996 | 45056 | 45059 |
| 200 mm | ---- | ---- | ---- | ---- | 45004 | 45055 | 45060 |
| 300 mm | 44997 | 44998 | 44999 | 45000 | 45001 | 45054 | 45061 |
| Aluminium | | | | | | | |
| 100 mm | ---- | ---- | ---- | ---- | 45008 | 45046 | 45047 |
| 150 mm | ---- | ---- | ---- | ---- | 45009 | 45045 | 45044 |
| Corten | | | | | | | |
| 100 mm | ---- | ---- | ---- | ---- | 45007 | 45053 | 45052 |
| 150 mm | ---- | ---- | ---- | ---- | 45006 | 45050 | 45051 |
| 200 mm | ---- | ---- | ---- | ---- | 45005 | 45049 | 45048 |

Rundprofile



40

Ecken

| Ausführung Höhe | Halbrundprofile | | | Viertelrundprofile | |
|----------------------|-----------------|----------|-----------|--------------------|-----------|
| | Ø 500 mm | Ø 750 mm | Ø 1150 mm | Ø 1500 mm | Ø 2250 mm |
| Feuerverzinkt | | | | | |
| 150 mm | 21870 | 44987 | 44988 | 21689 | 44989 |
| Edelstahl | | | | | |
| 150 mm | 45027 | 45028 | 45029 | 45019 | 45018 |
| 300 mm | 45032 | 45031 | 45030 | 45021 | 45020 |
| Corten | | | | | |
| 150 mm | 45026 | 45025 | 45024 | 45022 | 45023 |



41



42

Winkelprofil



43

Winkel

| Ausführung Größe | Profil | Eckelemente 90° | |
|---------------------|---------|-----------------|-------|
| | 2400 mm | Aussen | Innen |
| Feuerverzinkt | | | |
| 90/60 mm | 44990 | 45064 | 45063 |
| 170/130 mm | 44991 | 45068 | 45067 |
| Corten | | | |
| 90/60 mm | 45062 | 45065 | 45066 |

Zubehör

Endstück/e



44

Inkl. Verbindungsschrauben

Kantenhöhe: 150 mm
Links 21857
Rechts 21856
Kantenhöhe: 300 mm
Links 45011
Rechts 45010

Erdanker



45

Zur Montage der Rasenkanten, als Ausrichtbauteil. Die Kanten werden aufgesteckt.

Erdanker: 315 mm
Für Kantenhöhe 100 mm 45034
Erdanker: 450 mm
Für Kantenhöhe 150 mm, 200 mm und 300 mm 21862
Erdanker: 750 mm
Für Kantenhöhe 150 mm, 200 mm und 300 mm 45033

Montagehilfen



46

Kunststoffhammer und Kunststoffkappe für das einfache Einschlagen ohne Beschädigungen.

Schlagkappe 21858
Hammer 21860

Fixierungsstab



47

Fixierstab zur Halterung der Rasenkante bei geschwungenem Aufbau, bis diese in den Untergrund eingeschlagen wurde.

Länge: 600 mm 21859
Länge: 1000 mm 45013

L-Winkel



48

L-Winkel zur Befestigung auf vorhandene Betonfundamente

Aus Edelstahl
100 mm 45036
150 mm 21864

Erdnagel



49

Erdnagel für Winkelprofile

Abmessung:
Ø 9 mm x 290 mm
Zur Fixierung der Winkelprofile (Karton mit 34 Stück) 45037

Ausrichtwerkzeug



50

Ausrichtwerkzeug (1Paar) 45017



Gerne helfen wir Ihnen auch bei der Zusammenstellung Ihrer Materialien. Sprechen Sie uns hierzu gerne an.