

# Hochbeete im Gabionendesign in Zink-Aluminium-Ausführung

**driller**



19



Maschenweite  
25 x 100 mm



Steinkörnung  
25 - 60 mm



Korrosionsschutz  
Zink-Aluminium-  
beschichtet

Für ein Hochbeet sprechen viele Punkte, nicht nur der optische Gesichtspunkt. Durch 5-8 Grad höhere Temperaturen im Vergleich zu einem Flachbeet, hervorgerufen durch die Sonneneinstrahlung von 3 Seiten und die Verrottungswärme aus der Befüllung, kann ein bis zu dreimal so großer Ertrag erreicht werden. Durch die höhere Temperatur im inneren kann dadurch 4-6 Wochen früher und auch im Herbst länger bepflanzt und geerntet werden. Der Anbau ist auch auf ungünstigen Böden, felsigem Untergrund und sogar auf gepflasterten Höfen und kontaminiertem Grund möglich.

Die Hochbeete werden inkl. Trennfolien geliefert, die das Eindringen der Erde in die Steinschicht verhindert. Sie erhalten jeweils Bausätze zum Zusammenbau vor Ort ohne Steine, Erde und Dekoelemente.





## Gartentipp vom Driller-Team

Auch der Schneckenbefall ist viel geringer und kann durch ein zusätzliches Schneckenband um das Hochbeet noch weiter minimiert werden.


## Übersicht Ausführungen

### Hochbeet Typ Permium

	Permium Höhe 1000 mm	Permium runde Hochbeete	Permium Höhe 400 mm
	Wandstärke 120 mm	Wandstärke 100 mm	Wandstärke 100 mm
	Drahtstärke Ø 3,5 & 5,0 mm	Drahtstärke Ø 3,5 & 5,0 mm	Drahtstärke Ø 3,0 & 4,0 mm

### Hochbeet Typ Standard & Basic

	Standard Höhe 400/800 mm	Standard Wandbeete	Basic Höhe 400 mm
	Wandstärke 100 mm	Wandstärke 100 mm	Wandstärke 70 mm
	Drahtstärke Ø 2,5 & 2,0 mm	Drahtstärke Ø 2,0 & 2,0 mm	Drahtstärke Ø 2,0 & 2,0 mm



Bildnr.: 19 © Drahtwaren Driller GmbH; 20 © bellissa

**driller**



## Frühbeet



**Frühbeet rund ideal geeignet für Hochbeete mit einem Durchmesser von 1460 mm**  
Material Alugestell und Polycarbonat

Ø 1120 x 400 mm

Artikel 28270

## Hochbeete in eckiger Form

Artikel-Nr.	Ausführung	Breite	Tiefe	Höhe	Steinbedarf	Bedarf Erde
21667	Premium	750 mm	750 mm	1000 mm	ca. 500 kg	ca. 300 l
21666	Premium	1200 mm	750 mm	1000 mm	ca. 650 kg	ca. 550 l
10956	Premium	2000 mm	750 mm	1000 mm	ca. 800 kg	ca. 1000 l
29418	Premium	2000 mm	1200 mm	1000 mm	ca. 1140 kg	ca. 1700 l
21668	Premium	2000 mm	2000 mm	1000 mm	ca. 1300 kg	ca. 3200 l
23874	Premium	800 mm	800 mm	400 mm	ca. 180 kg	ca. 150 l
14774	Premium	1200 mm	1200 mm	400 mm	ca. 300 kg	ca. 400 l
23876*	Premium	1350 mm	1200 mm	400 mm	ca. 250 kg	ca. 350 l
24861	Basic	1130 mm	1130 mm	400 mm	ca. 240 kg	ca. 250 l

\*Sechseckige Form

## Montage

Die Hochbeete in eckiger Form werden an den Gitterenden mit Verbindungspiralen verbunden und anschließend werden die Abstandshaken eingehängt. Kein Schrauben nötig.

Die Hochbeete in runder Form werden durch Verbindungshaken montiert welche die einzelnen Gitter untereinander verbinden.

## Hochbeete in runde Form

Artikel-Nr.	Ausführung	Durchmesser	Höhe	Steinbedarf	Bedarf Erde
14766	Standard	Ø 920 mm	400 mm	ca. 165 kg	ca. 170 l
14767	Standard	Ø 920 mm	800 mm	ca. 330 kg	ca. 340 l
14768	Standard	Ø 1460 mm	400 mm	ca. 270 kg	ca. 500 l
10957	Standard	Ø 1460 mm	800 mm	ca. 540 kg	ca. 1000 l
14769	Standard	Ø 2400 mm	400 mm	ca. 270 kg	ca. 1520 l
28929	Premium	Ø 1260 mm	500 mm	ca. 295 kg	ca. 440 l
24862	Premium	Ø 1260 mm	1000 mm	ca. 590 kg	ca. 880 l
23877	Basic	Ø 810 mm	400 mm	ca. 90 kg	ca. 140 l

## Hochbeet "Kleiner Topf"

Hochbeet für kleinere Zierpflanzen oder Gemüsepflanzen wie Zucchini oder Gurken.

**Abmessungen**  
Ø 580 x 300 mm

Wandstärke 80 mm  
Steinbedarf ca. 61 kg  
Bedarf Erde ca. 42 Liter  
Drahtstärke Ø 2,0 mm

Artikel 21549

