



Torzubehörteile

Anschlagbleche Anschlagwinkel



Typ

Anschlagwinkel 20 mm inklusive Montageschraube und Anschlaggeräuschkammer

Anschlagwinkel 20 mm inklusive Montageschraube und Anschlaggeräuschkammer

Ausführung

feuerverzinkt

grün beschichtet

Artikelnummer

21568

21569

Schlossanschlag Universal Inklusive Montageschrauben



Typ

Schlossanschlag für Schlossbreite 40 mm

Schlossanschlag für Schlossbreite 40 mm

Ausführung

feuerverzinkt

grün beschichtet

Artikelnummer

14623

14624



Schlossanschlag

Schlossanschlag

Aluminium

grün beschichtet

14741

14739

L-Bänder Torbänder



Typ

L-Band Set - Torband M12 x 130 mm
Inklusive Muttern und Unterlegscheiben

Ausführung

Edelstahl

Artikelnummer

25284



Torbänder-Set M12 x 130 mm inklusive Montagezubehör

Torbänder-Set M12 x 150 mm inklusive Montagezubehör

verzinkt

verzinkt

21913

14735

Türfeder zum nachträglichen Einbau für die automatische Schließung



Typ

DIN links/rechts verwendbar Inklusive Toraufhängung, Abdeckmutter, Kunststoffhülse und Reflex-Feder

Ausführung

verzinkt

Artikelnummer

26239



Torklobengarnitur

Typ

M16 - inklusive Augenschraube, Bolzen mit Splint, Muttern und Unterlegscheiben

Ausführung







verzinkt

Artikelnummer

21250



Torzubehörteile

	Toraufhänglaschen Laschen für Bolzen		
	Typ	Ausführung	Artikelnummer
	Anschweißbreite ca. 55 mm Lochdurchmesser 13 mm	blank	14645
	Anschweißbreite ca. 55 mm Lochdurchmesser 17 mm	blank	14649
	Anschweißbreite ca. 60 mm Lochdurchmesser 19 mm	blank	14648
	Anschweißbreite ca. 75 mm Lochdurchmesser 21 mm	blank	14652
	Anschweißbreite ca. 45 mm, Höhe ca. 40 mm Lochdurchmesser 16 mm (doppelt)	blank	14647
	Toreinrichtlaschen		
	Typ	Ausführung	Artikelnummer
	Für Bolzen Ø 16 mm, Abmessung 110 x 45 x 8,0 mm	blank	14680
	Für Bolzen Ø 16 mm, Abmessung 140 x 50 x 10,0 mm	blank	14683
Für Bolzen Ø 20 mm, Abmessung 130 x 60 x 12,0 mm	blank	14682	
Für Bolzen Ø 20 mm, Abmessung 140 x 60 x 16,0 mm	blank	14684	
	Bolzen		
	Typ	Ausführung	Artikelnummer
	Bolzen mit Splint Ø 16 mm	blank	14613
	Bolzen mit Splint Ø 20 mm	blank	14619
	Augenschrauben		
	Typ	Ausführung	Artikelnummer
	Augenschraube M 20, Länge 105 mm Auge Ø ca. 18,5 mm, Gewindelänge 105 mm	verzinkt	14634
Augenschraube M 30, Länge 230 mm Auge Ø ca. 28,0 mm, Gewindelänge 165 mm	verzinkt	21581	
Augenschraube M 30, Länge 230 mm Auge Ø ca. 27,0 mm, Gewindelänge 165 mm inklusive Muttern und Unterlegscheiben	verzinkt	21582	
	Scharniere		
	Typ	Ausführung	Artikelnummer
	Fitschenscharnier zum Anschweißen Inklusiv Bolzen, Scharniere und Unterlegscheibe	blank	14668

Torzubehörteile



Türgriffe und Türknaufe Drückergarnitur

Typ

Drückergarnitur mit Grifflänge ca. 115 mm
Inklusive Sicherungsstift

Ausführung

Kunststoff schwarz

Artikelnummer

14747

Drückergarnitur mit Grifflänge ca. 115 mm
Inklusive Sicherungsstift

Aluminium

14746



Türknauf

Typ

Türknauf ca. 55 mm abgewinkelt
fest auf Rosette

Ausführung

Aluminium

Artikelnummer

14732

Türknauf abgewinkelt
fest auf Rosette, oval flach

Aluminium

26868



Türknauf ca. 55 mm abgewinkelt
drehbar auf Rosette

Aluminium

21559

Türknauf ca. 55 mm abgewinkelt
drehbar ohne Rosette

Aluminium

21692

Türknauf ca. 55 mm gerade
drehbar ohne Rosette

Aluminium

14729



Türknauf als Türknauf-Set
Inklusive Drückerstift, Imbusschlüssel, Distanzhalter,
Klemm- und Gegenstück, Gegenstück beidseitig fest

Aluminium

10151



Türrosetten

Typ

Türrosette Set à 2 Stück für Türgriff
Außendurchmesser ca. 55 mm

Ausführung

Aluminium

Artikelnummer

14734



Türrosette Set à 2 Stück für Profilzylinder
Außendurchmesser ca. 55 mm

Aluminium

21597



Torriegel Rohrrahmenschluss

Typ

Bolzenstangenriegel 200 mm
mit 8 Rundlöchern zur Befestigung Ø 4,5 mm

Ausführung

gelb-verzinkt

Artikelnummer

21972



Schlossriegel 120 mm
mit 8 Rundlöchern zur Befestigung Ø 4,5 mm

gelb-verzinkt

21973



Torzubehörteile

	Rohrrahmenschloss Torschlösser		
Typ		Ausführung	Artikelnummer
	Rohrrahmenschloss Dornmaß 26 mm Abstand Mitte Vierkant und Mitte Profilzylinderkopf 92mm	verzinkt	14685
	Einsteckschloss		
Typ		Ausführung	Artikelnummer
	Einsteckschloss 40 mm Ohne Drückergarnitur mit integriertem Profilzylinderschloss Schildgröße ca. 160 x 83 x 56 mm	Edelstahl	10150
	Einsteckschloss 60 mm als Tor-Set-Beutel Inklusive Anschlagblech, Torbänder, Drücker, Gittermattenhalter und Abdeckkappe		22092
	Einsteckschloss 70 mm als Tor-Set-Beutel Inklusive Anschlagblech, Torbänder, Drücker, Gittermattenhalter und Abdeckkappe		22095
	Schlosskastenschloss		
Typ		Ausführung	Artikelnummer
	Schlosseinsatz für Schlosskasten 40 mm DIN links und DIN rechts verwendbar	verzinkt	14725
	Schlosskasten 40 mm für Schlosseinsatz 40 mm ca. 40 x 172 x 94 mm blank		14718
	Schlosskastenset 40 mm inklusive Drückergarnitur, Schlosskasten und Schlosseinsatz		21584
	Profilzylinder		
Typ		Ausführung	Artikelnummer
	Profilzylinder 27,5 / 27,5 mm inklusive Befestigungsschraube und 3er-Schlüsselsatz	Edelstahl verschieden schließend	14714
	Profilzylinder 27,5 / 27,5 mm inklusive Befestigungsschraube und 3er-Schlüsselsatz	Edelstahl gleich schließend	14701
	Profilzylinder Feuerwehr Dreikant 12 mm Inklusive Befestigungsschraube	Edelstahl	22207
	Torzubehörset für 1-flügelige Gartentore Inklusive Rohrrahmenschloss, Anschlagblech, Drückergarnitur, L-Bänder und Kleinteilen		
Typ		Ausführung	Artikelnummer
	Torzubehörset für Gartentor 1-flügelig	beschichtet schwarz	14671
	Torzubehörset für Gartentor 1-flügelig	beschichtet grün	14671



Torzubehörteile



Torzubehörset für LGT-Toranlagen

Inklusive Anschlagblech, Schlossanschlag, Drückergarnitur Aluminium, L-Bänder und Kleinteilen

Typ

Torzubehörset für LGT-Toranlage

Torzubehörset für LGT-Toranlage

Ausführung

verzinkt

beschichtet grün

Artikelnummer

24079

24080



Torschließer Rohrrahmen-Türschließer

Typ

Türschließer „Direkt“
für Torflügel von maximal 1200 x 2500 mm / 80 kg

Türschließer „RTS-d“
für Torflügel von maximal 1150 x 2500 mm / 80 kg

Ausführung

Edelstahl

Edelstah

Artikelnummer

14705

14706



Toranschlag Toranschlusset für Gittermatten

Inklusive Schrauben und Kleinteilen

Typ

Anschlusset 2-teilig für Gittermatten

Torband für Gittermatten inklusive
Anschlagstücke, Gegenlasche und Kleinteile

Ausführung

Edelstahl

verzinkt

Artikelnummer

24818

21978



Torfeststeller und Mittelfeststeller Bodenriegel für Toranlagen

Typ

Universal Ø 14 mm für Torhöhe 600 - 800 mm

Universal Ø 14 mm für Torhöhe 1000 - 1400 mm

Universal Ø 14 mm für Torhöhe 1600 - 2000 mm



Mit Anschweißlasche Ø 12 mm - Länge 240 mm

Mit Anschweißlasche Ø 16 mm - Länge 900 mm

Mit Anschweißlasche Ø 20 mm - Länge 390 mm

Mit Anschweißlasche Ø 20 mm - Länge 650 mm

Ausführung

verzinkt

verzinkt

verzinkt

verzinkt

verzinkt

verzinkt

verzinkt

Artikelnummer

14858

14859

14860

22076

14657

22075

14654



Auflaufbock

Typ

Für Bodenriegel bis Ø 20 mm

Für Bodenriegel bis Ø 20 mm (Topcolor Toranlagen)

Für Bodenriegel bis Ø 20 mm (Kombi Toranlagen)

Ausführung

Aluminium

verzinkt

verzinkt

Artikelnummer

14627

14857

14856



Torfeststeller

Typ

Torfeststeller inkl. Schnapper 445 mm

Torfeststeller inkl. Schnapper 550 mm

Ausführung

verzinkt

verzinkt

Artikelnummer

14610

22097