



# Anfrageformular 1

## WPC-Zaunanlage



### Kontaktdaten Interessent:

***Bitte immer entsprechend ankreuzen oder Ausfüllen.***



Montage Driller



Firma: \_\_\_\_\_

Montage (Raum Freiburg)

Nachname: \_\_\_\_\_

Wunschtermin(e): \_\_\_\_\_

Vorname: \_\_\_\_\_

Ja

Nein

Straße + Hausnr.: \_\_\_\_\_

Vormittags

Nachmittags Meter

PLZ + Ort: \_\_\_\_\_

Telefonnummer: \_\_\_\_\_

E-Mail: \_\_\_\_\_

Zaunanlage Länge                      Meter

Zaunhöhe:                                      1800 mm (Standardhöhe)

Sonderhöhe (ca. Maße)                      mm

Standard Pfostentyp:



Typ Alu-Basic  
nicht für Glas und Rankgitter

Typ Alu-Klemm

Typ Alu-System p90

Farbe silber

Farbe silber

RAL 7016 anthrazitgrau

Farbe anthrazitgrau

Farbe anthrazitgrau

RAL

Pfostenbauart:

Pfostensystem mit  
Bodenplatte um Pfosten auf vorhanden  
Mauern/Fundamente zu schrauben

Pfostensystem  
zum Einbetonieren

Auswahl Bodenplatten:

Standard Bodenplatte

Sonderbodenplatte

### Drahtwaren Driller GmbH

Robert-Bunsen-Straße 7d  
Industriegebiet Nord  
D - 79108 Freiburg im Breisgau

T +49 (0) 761-15 14 76 - 0

F +49 (0) 761-15 14 76 - 299

E verkauf@draht-driller.de

### Öffnungszeiten:

MO - FR: 8 - 12:00 Uhr  
13 - 17:00 Uhr

SA: 8 - 12:00 Uhr  
nach Absprache

Für Nachrichten, außerhalb  
unserer Öffnungszeiten, steht  
Ihnen unser Anrufbeantworter  
zur Verfügung.


nächste Seite



...mehr als Draht!


Zäune aller Art  
für Ihre Sicherheit & Geborgenheit

Füllung Zaunsystem:



WPC Classic - Dielenhöhe 150 mm (einseitig dünn geriffelt)

- Farbe anthrazit      Farbe Leiste silber
- Farbe grau            Farbe Leiste anthrazit
- Farbe sand
- Farbe mandel




WPC XL - Dielenhöhe 300 mm

- Farbe anthrazit - Leiste anthrazit
- Farbe grau - Leiste silber



WPC Platinum - Dielenhöhe 150 mm (einseitig dünn geriffelt)

- Farbe braun - Leiste anthrazit
- Farbe grau - Leiste silber



WPC Platinum XL - Dielenhöhe 300 mm

- Farbe braun - Leiste anthrazit
- Farbe grau - Leiste silber



Alu Rhombus

- Farbe anthrazit
- Farbe silber
- Farbe Lerche (Optik Holz)

Schrägelement:



Schrägelement - Nicht bei Rhombus wählbar

Wenn nicht anders angegeben ist das Schrägelement baugleich zum Zaun!!!

Sonderfüllungen / Bauteile



**Rankgitter/Metallgitter** - Maschenweite 50 x 50 mm und 50 x 100 mm

- Farbe anthrazit      Farbe silber
- 600 x 1850 mm      1800 x 1850 mm      1800 x 950 mm

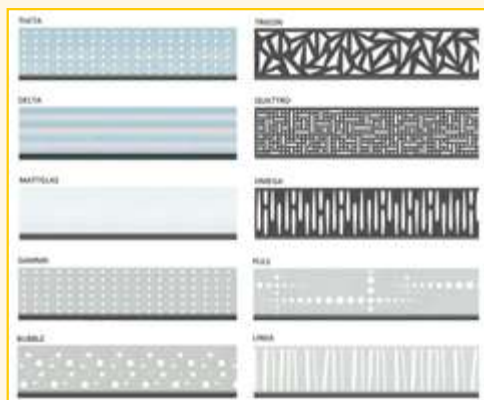


Sonderfüllungen / Bauteile

### Dekorgitter und Dekorprofile


<b>Dekorgitter</b> 600 x 1800 mm	Linea	Puls
	Gamma	Trigon
<b>Dekorprofile</b>	150 mm	300 mm

(nicht als oberer Abschluss möglich)



- Trigon
- Linea
- Quattro
- Omega
- Puls
- Gamma
- Bubble
- Mattglas
- Theta
- Delta

Sonderfüllungen / Bauteile



### Flow 3D - Wellenblech

600 x 1800 mm	1200 x 1800 mm
geschlossen	geleht (nur Breite 600 mm)
Farbe silber	Farbe anthrazit

Sonderfüllungen / Bauteile



### Glasscheiben

klar	Variante 1
Variante 2	Variante 3
900 x 900 mm	900 x 1800 mm
1200 x 1800 mm	900 x 1800/900 mm (Schrägelement)

Sonstige Anmerkungen zu den Glaselementen



# Anfrageformular 4

## WPC-Zaunanlage



Toranlagen:

Ja                      Nein

Wenn nicht anders angegeben ist die Pfostenausführung, Pfosten- und Rahmenfarbe sowie Füllung baugleich zum Zaun!!!

einflügelig              Flügelbreite 980 mm                      Sonderbreite              mm

zweiflügelig              Wunschbreite              mm (maximale Breite 3600 mm)  
Flügelteilung bitte angeben:

dreiflügelig              Wunschbreite              mm (maximale Breite 4600 mm)  
Flügelteilung bitte angeben:

Zaunanschluss an Torpfosten:

einseitig                                      beidseitig

Drückerganitur:

Drücker beidseitig                      einseitig Drücker/einseitig Knauf

Sonstige Anmerkungen zu den Toranlagen

---

Wandanschluss:

Ja                      Nein

Anzahl:                      Stück Wandanschlüsse an vorhandene Garagen- oder Hauswände

---

Eckpunkte:

Ja                      Nein

Anzahl:                      Stück Eckausbildungen ca.

Anzahl:                      Stück Eckausbildungen ca.

---

Höhenversatz oder Gefälle:

Ja                      Nein

Höhenversatz in Terrassenform (Bsp.: alle 3,0 m ein Versatz mit 200 mm)

Steigung/Gefälle

(Bsp.: auf die Gesamtlänge von 15,0 m hat das Gelände ein Gefälle von ca. 500 mm)

Sonstige Anmerkungen zu den Toranlagen

---

Kurven:

Ja                      Nein

Radius der Kurve ca.                      m

Länge der Kurve ca.                      m

Anmerkungen zur Kurve





# Anfrageformular 5

## WPC-Zaunanlage

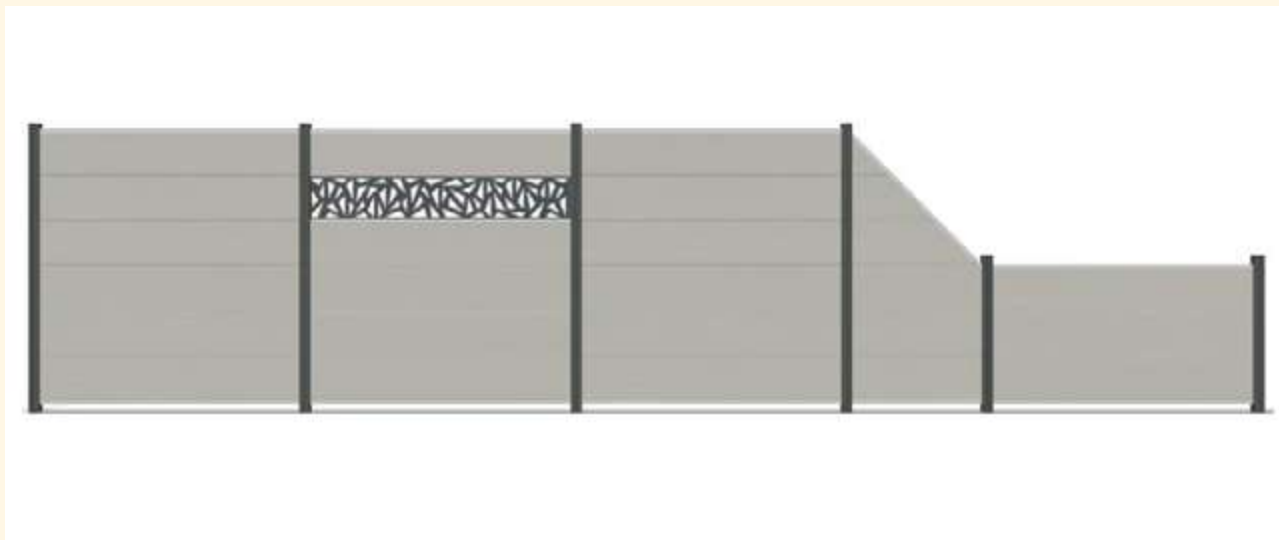


Sonstige Anmerkungen  
allgemein:

Skizze oder Längen (Platz für eine Skizze Ihres Zaunverlaufes)

Bsp.: 10 m Zaun – Tor 1000 mm – Zaun 2,5 m – Ecke 90° - Zaun 7 m – Tor 3000 mm

*Hier sollten Besonderheiten wie Höhenversätze, Schrägelemente oder Kurven unbedingt genau beschrieben oder eingezeichnet werden um Ihnen ein korrekt kalkuliertes Angebot unterbreiten zu können.*



[zurück zum Anfang](#)

